



# Dir 4 – Zahlen, Daten, Fakten

## Der A 42 stellt erneut seine Unverzichtbarkeit unter Beweis

Liebe Kolleginnen und Kollegen,

bringen wir es auf den Punkt:

# Der A 42 muss bleiben!

Unsere Behörde hat sich mit der Strukturreform vom Modell „sechs Direktionen – sechs Abschnitte“ verabschiedet. Ein Modell, welches ohnehin nur dem Sparzwang und der besseren Vergleichbarkeit geschuldet war.

Zeitgleich haben die Kolleginnen und Kollegen aus der Hauptstraße im vergangenen Jahr mal wieder unter Beweis gestellt, dass „ihr kleiner A 42“ zu den ganz Großen gehört. Bei der Zahl der Funkwageneinsätze kann nur der Schwerpunktabschnitt 44 mit einer höheren Belastung aufwarten; und das auch deutlich. Doch an die 18.042 Funkwageneinsätze des A 42 kommt sonst keiner der anderen Abschnitte der Direktion 4 heran.

Während die Funkwageneinsatzzahlen der Abschnitte 43, 45, 46 und 47 in den letzten fünf Jahren relativ konstant blieben (A 46: minus 651 Einsätze, A 43: plus 492 Einsätze), müssen die Abschnitte 41, 42 und 44 steigende Einsatzzahlen in vierstelliger Höhe verkraften; und zwar jeder einzelne Abschnitt! Und ausgerechnet diese drei Abschnitte sollen zu zwei Riesen-Abschnitten miteinander verschmelzen?!

Doch die „never-ending-story“ der Auflösung des A 42 scheitert nun schon seit über zehn Jahren immer wieder am Geld. Selbst jetzt, da die Gelder perspektivisch zur Verfügung stehen, wird die bauliche Herrichtung des A 41 und der Neubau des A 44 noch Jahre dauern.



*Die GdP-Aktiven Oliver Kurzke (li) und Dietmar Rau (re) kamen im Mai mit ihren Kolleginnen und Kollegen des A 42 ins Gespräch und spendierten dabei Leckerer vom Grill. Im März hatten sich bereits die Kolleginnen und Kollegen des A 41 über einen mit Hotdogs garnierten Dienststellenbesuch der GdP-Dir4-Vertreter Carsten Kostrzewa und Steve Feldmann gefreut. Es gab interessante Gespräche; so u. a. zum Thema der ELZ-Hospitation und der Frage, wie auf dem A 41 Freiwilligkeit definiert wird und weshalb sich für eine dreimonatige Zeit in der ELZ mehr Freiwillige hätten finden lassen.*

Steve Feldmann, Vorsitzender der GdP Direktion 4: „Die geplante Auflösung des A 42 folgt einem Plan, der mehr als 15 Jahre alt ist. Pläne, die auch nach Jahrzehnten nicht umzusetzen waren, gehören kritisch hinterfragt. Wir müssen keinem alten Dogma hinterherlaufen, das schon längst von neuen Herausforderungen überholt ist!“

Die Fakten liegen auf dem Tisch. Und es liegt an der Direktionsleitung, unsere Behördenleitung um eine seriöse Neubewertung der Fusionsentscheidung zu den Abschnitten 41, 42 und 44 zu bitten. „Alles andere hätte bei gleichbleibender Entwicklung in den weiteren fünf Jahren fatale Konsequenzen für die dann fusionierten Abschnitte. Die Zahl der Funkwageneinsätze eines künftigen Schöneberger Riesenabschnitts wird dann wohl selbst die extrem hohen [EWA-Einsatzzahlen der Abschnitte 51 und 53](#) (jeweils knapp 30.000 Funkwageneinsätze in 2018) in den Schatten stellen.“

Im Einsatz – im Thema.  
**POLIZEI PRAXIS**



INFORMIEREN.  
**POLIZEI DEIN PARTNER**  
Gewerkschaft der Polizei  
Das Präventionsportal

**AUCH MENSCH**  
POLIZEI IM SPANNUNGSFELD



**Gewerkschaft der Polizei**



## Dir 4 – Zahlen, Daten, Fakten

Der A 42 stellt erneut seine Unverzichtbarkeit unter Beweis

Durchschnittsalter der Beschäftigten in der Direktion 4 insgesamt  
(Stichtag: jeweils 31.12. des Jahres, Stichtag für 2019: 28.02.)

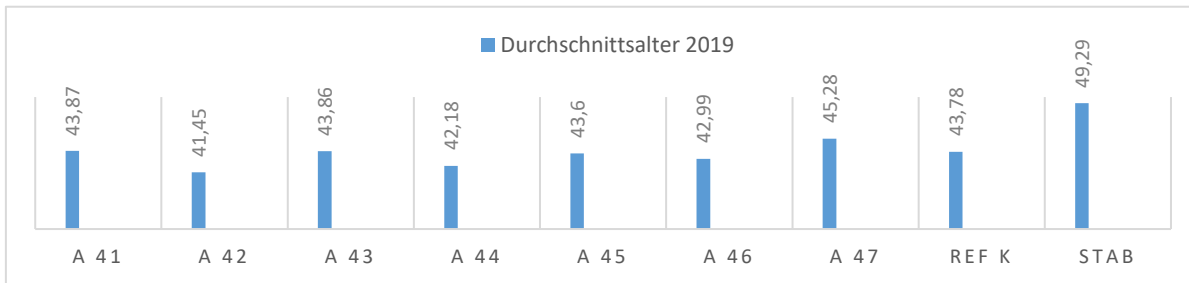
2014 (ohne EHu, Vkd 1, ET)	2015 (ohne EHu, Vkd 1, ET)	2016	2017	2018	2019
44,32	44,45	45,26	45,11	44,98	45,12

Während sich auf den Dienststellen A 41 bis A 46 das Durchschnittsalter in den letzten fünf Jahren verringerte und auf dem A 47 zumindest ungefähr gleich blieb, hat sich das Durchschnittsalter im Referat K und im Stab in den letzten fünf Jahren deutlich erhöht.

Hier findet ihr viele relevante Informationen zu unserer Direktion 4 – direkt aus dem Abgeordnetenhaus, dank einer schriftlichen Anfrage des Berliner Abgeordneten **Tom Schreiber**.



**Tom Schreiber**



Dienststelle	Stellen (Stand: 31.12.2018)	Vollzeitäquivalente (Stand: 31.12.2018)	Zahl der temporär eingeschränkten Dienstkräfte (Stand: 28.02.2019)	Zahl der dauerhaft eingeschränkten Dienstkräfte (Stand: 28.02.2019)	Durchschnittsalter aller Dienstkräfte (Stand: 28.02.2019)
Direktion 4 gesamt	1.591	1.588,73	68	97	45,12
A 41	165	203,90 (inkl. AK A 42)	11	15	43,87
A 42	170	136,55 (ohne AK)	6	5	41,45
A 43	143	153,98	8	10	43,86
A 44	188	188,25	10	16	42,18
A 45	186	173,98	13	10	43,60
A 46	164	165,87	6	11	42,99
A 47	150	143,82	3	4	45,28
Referat K	251	289,82	1	10	43,78
Stab	174	132,56	10	16	49,29



**Gewerkschaft der Polizei**

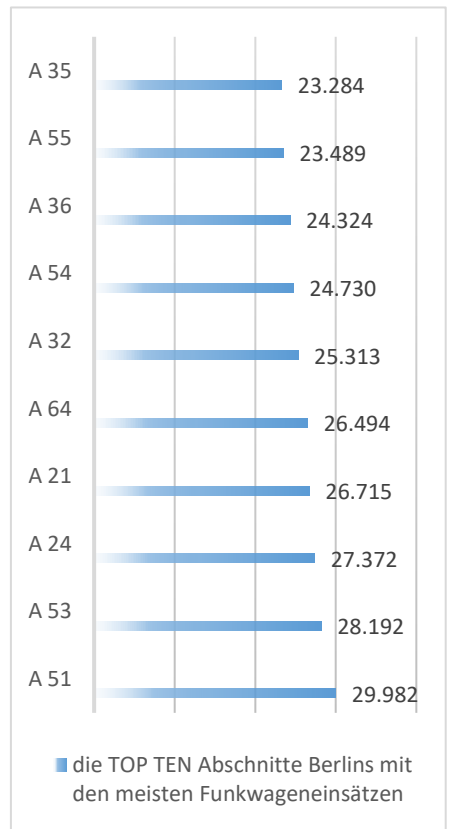
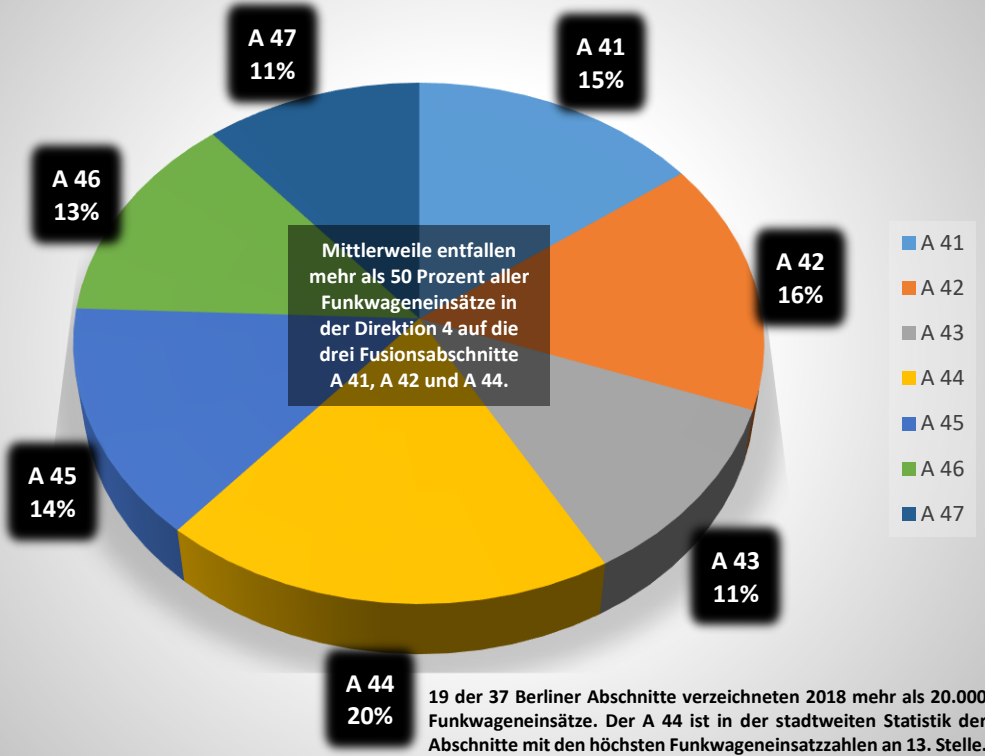


## Dir 4 – Zahlen, Daten, Fakten

Der A 42 stellt erneut seine Unverzichtbarkeit unter Beweis

Anzahl der Funkwageneinsätze	2014	2015	2016	2017	2017 durchschnittl. Eintreffdauer (Min:Sek)	2018	2018 durchschnittl. Eintreffdauer (Min:Sek)
Direktion 4 gesamt	111.168	109.874	110.905	112.188	08:30	115.099	08:30
A 41	15.861	15.304	15.743	16.286	08:36	17.143	06:24
A 42	16.531	16.417	17.072	17.403	08:00	18.042	07:24
A 43	12.401	12.865	12.660	12.596	10:48	12.893	10:36
A 44	20.874	20.837	20.810	21.535	08:30	22.454	08:36
A 45	16.902	16.257	16.465	16.388	08:06	16.512	07:54
A 46	15.891	15.241	15.532	15.544	09:30	15.240	09:42
A 47	12.708	12.953	12.623	12.436	08:36	12.815	09:24

Verteilung der Funkwageneinsatzzahlen in der Direktion 4



Gewerkschaft der Polizei





# Dir 4 – Zahlen, Daten, Fakten

Der A 42 stellt erneut seine Unverzichtbarkeit unter Beweis

Einsatzkräftestunden im NE-Einsatzdienst	2014	2015	2016	2017	2017 durchschnittl. Eintreffdauer (Min:Sek)	2018	2018 durchschnittl. Eintreffdauer (Min:Sek)
Direktion 4 gesamt	100.273	99.039	89.292	87.124	25:48	85.748	27:00
A 41	12.802	12.561	12.815	12.639	21:36	12.868	21:42
A 42	17.078	16.939	17.048	17.163	23:18	17.471	24:00
A 43	11.715	11.809	11.781	11.667	27:12	11.373	27:24
A 44	17.206	16.115	16.213	15.193	26:12	14.776	29:12
A 45	20.383	20.301	11.081	10.282	26:30	10.207	25:24
A 46	8.913	8.783	7.684	7.261	30:06	7.026	32:12
A 47	12.176	12.531	12.670	12.919	25:42	12.027	28:48

Außendienststunden	2014	2015	2016	2017	2018
Direktion 4 gesamt	721.695	699.906	690.348	689.880	719.269
A 41	103.293	96.687	97.121	97.013	112.177
A 42	104.351	101.622	103.484	104.270	109.946
A 43	83.138	80.420	86.058	83.113	85.135
A 44	129.638	128.585	117.338	117.208	118.532
A 45	114.337	105.649	99.848	101.992	104.890
A 46	92.186	91.373	93.096	92.813	95.387
A 47	94.752	95.570	93.403	93.471	93.202

Präsenzdienststunden	2014	2015	2016	2017	2018
Direktion 4 gesamt	130.735	117.607	123.404	132.381	130.941
A 41	18.832	16.101	16.924	17.778	21.418
A 42	19.009	17.678	16.505	16.273	15.715
A 43	13.229	11.798	14.454	15.203	13.187
A 44	22.283	23.780	17.880	20.337	21.059
A 45	18.818	14.949	20.280	23.045	21.281
A 46	16.435	14.830	17.372	18.317	17.796
A 47	22.129	18.472	19.989	21.428	20.485

Zahl der Dienstgruppeneinsätze	2014	2015	2016	2017	2018
Direktion 4 gesamt	20.389	20.138	20.601	21.235	22.138
A 41	2.905	3.007	2.800	3.578	3.428
A 42	3.812	3.811	3.971	4.089	4.214
A 43	2.289	2.184	2.233	2.109	2.147
A 44	3.590	3.636	3.807	3.778	4.065
A 45	3.148	2.944	3.124	3.112	3.201
A 46	2.435	2.357	2.380	2.314	2.662
A 47	2.210	2.199	2.286	2.255	2.421

Im Einsatz – im Thema.  
**POLIZEI PRAXIS**



INFORMIEREN.  
**POLIZEI**  
**DEIN PARTNER**  
Gewerkschaft der Polizei  
Das Präventionsportal

**AUCH**  
**MENSCH**  
POLIZEI IM SPANNUNGSFELD



**Gewerkschaft**  
**der Polizei**



# Dir 4 – Zahlen, Daten, Fakten

Der A 42 stellt erneut seine Unverzichtbarkeit unter Beweis

Anzahl der ÖPNV-Einsatzkräftestunden	2016	2017	2018
Direktion 4 gesamt	10.305	15.186	16.715
A 41	1.628	2.653	3.247
A 42	1.421	2.844	2.735
A 43	1.370	1.411	1.968
A 44	2.004	2.645	2.959
A 45	1.540	2.261	2.558
A 46	649	1.244	1.440
A 47	1.693	2.128	1.808

Zahl der Aufstellungen der AHu 4	2017	2018
	22	26

Zahl der angefallenen Überstunden inkl. der zwischenzeitlich wieder abgebauten Überstunden in der Direktion 4	zum Stichtag 31.12.2017	zum Stichtag 30.11.2018
	103.209,57	99.882,53

Aufklärungsquote in %	2014	2015	2016	2017	2018
Direktion 4 gesamt	39,8	39,3	37,0	39,6	37,5
A 41	47,1	43,8	43,0	47,7	43,6
A 42	41,9	39,8	32,6	ohne AK	ohne AK
A 43	31,5	32,3	31,2	44,8	44,2
A 44	43,9	44,3	43,5	45,8	46,8
A 45	43,5	41,1	37,8	48,4	46,3
A 46	42,8	43,6	39,7	49,7	51,6
A 47	49,5	49,6	46,7	58,2	57,1

2018	Zahl der erlangten DNA-Personenproben	Zahl der eingesandten Spurensicherungskarten	Zahl der erkennungsdienstlichen Maßnahmen
Direktion 4 gesamt	307	2.240	1.563
Referat K	72	1.650	122
A 41	19	119	356
A 42	18	38	204
A 43	11	74	74
A 44	34	121	232
A 45	104	82	272
A 46	21	64	161
A 47	28	92	142

Fahrzeugbeschaffungen 2018	Einsatzwagen Abschnitt (EWA)	Neutraler Einsatzwagen (NEWA)
Direktion 4 gesamt	15	4
A 41	2	1
A 42	2	0
A 43	2	1
A 44	3	0
A 45	2	1
A 46	2	0
A 47	2	1



Im Einsatz – im Thema.  
**POLIZEI PRAXIS**



INFORMIEREN.  
**POLIZEI DEIN PARTNER**  
Gewerkschaft der Polizei  
Das Präventionsportal

**AUCH MENSCH**  
POLIZEI IM SPANNUNGSFELD



**Gewerkschaft der Polizei**