

Vorläufige Ergebnisse der Personalratswahlen für den **Bezirkspersonalrat***



**Gewerkschaft
der Polizei**
Bundespolizei

So haben die Beamtinnen und Beamten gewählt:

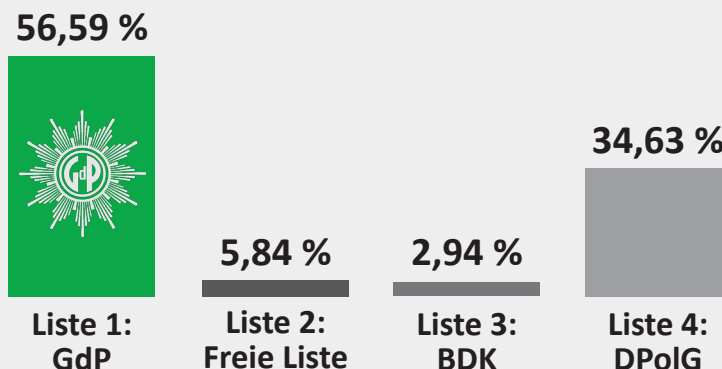
Wahlbeteiligung



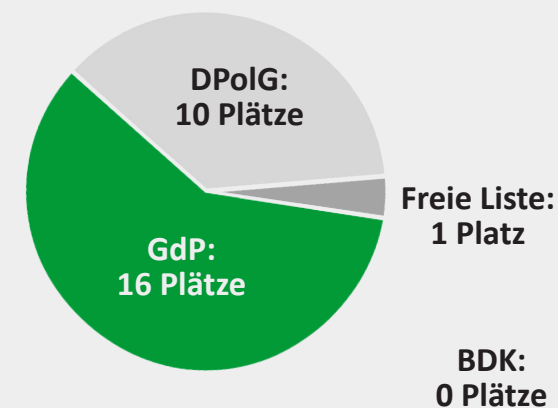
Wahlberechtigte: 41.943
Abgegebene Stimmen: 22.986

das entspricht
einer Wahl-
beteiligung von **54,8 %**

Davon Stimmen in Prozent für die einzelnen Listen



Daraus resultiert folgende Sitzverteilung



So haben die Arbeitnehmerinnen und Arbeitnehmer gewählt:

Wahlbeteiligung



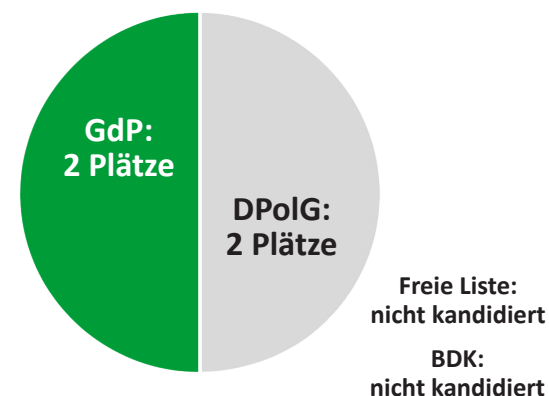
Wahlberechtigte: 5.909
Abgegebene Stimmen: 3.959

das entspricht
einer Wahl-
beteiligung von **67,0 %**

Davon Stimmen in Prozent für die einzelnen Listen



Daraus resultiert folgende Sitzverteilung



* Alle Angaben ohne Gewähr und unter Vorbehalt bis zur Feststellung des amtlichen Endergebnisses durch den Hauptwahlvorstand.