

# Vorläufige

# Ergebnisse der Personalratswahlen für den **Hauptpersonalrat**\*



**Gewerkschaft  
der Polizei**  
Bundespolizei

## So haben die Beamtinnen und Beamten gewählt:

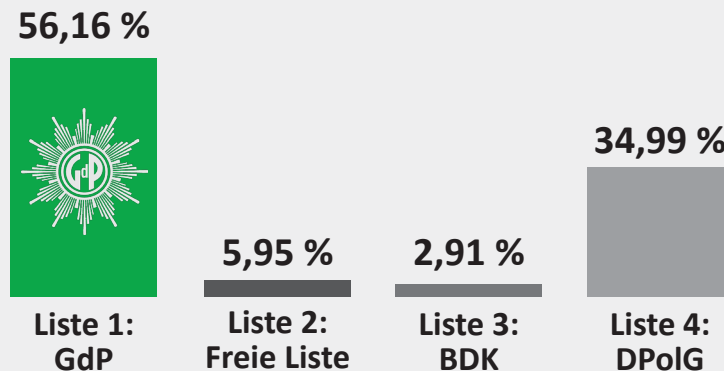
### Wahlbeteiligung



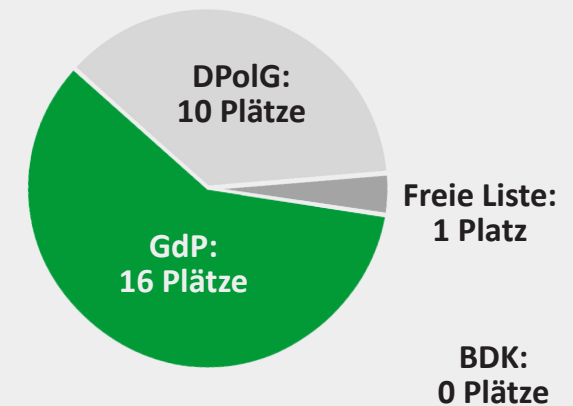
Wahlberechtigte: 41.943  
Abgegebene Stimmen: 23.037

das entspricht  
einer Wahl-  
beteiligung von **54,9 %**

### Davon Stimmen in Prozent für die einzelnen Listen



### Daraus resultiert folgende Sitzverteilung



## So haben die Arbeitnehmerinnen und Arbeitnehmer gewählt:

### Wahlbeteiligung



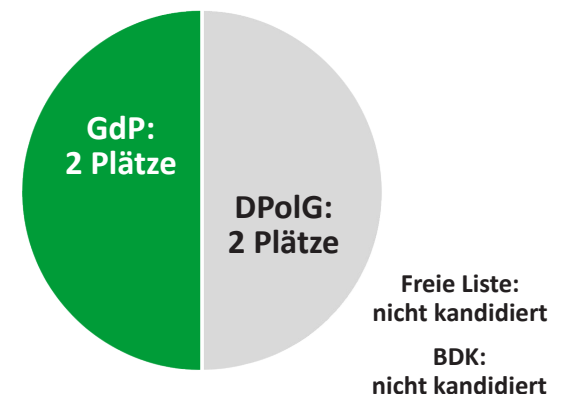
Wahlberechtigte: 5.909  
Abgegebene Stimmen: 3.913

das entspricht  
einer Wahl-  
beteiligung von **66,2 %**

### Davon Stimmen in Prozent für die einzelnen Listen



### Daraus resultiert folgende Sitzverteilung



\* Alle Angaben ohne Gewähr und unter Vorbehalt bis zur Feststellung des amtlichen Endergebnisses durch den Hauptwahlvorstand.