


Bezirkspersonalrat



So haben die Beamtinnen und Beamten gewählt

Wahlbeteiligung



Wahlberechtigte: 48.180
Abgegebene Stimmen: 24.717

das entspricht
einer Wahl-
beteiligung von

51,3 %

Stimmenverteilung in Prozent für die Listen

54,65 %



Liste 1
GdP

2,84 %

Liste 2
BDK

37,47 %

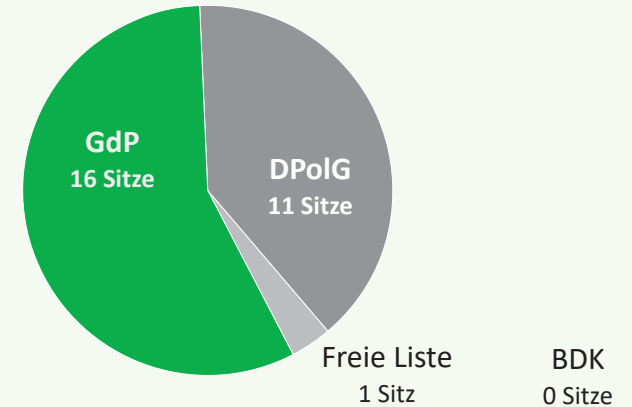


Liste 3
DPoIG

5,05 %


Liste 4
Freie Liste

Sitzverteilung



So haben die Arbeitnehmerinnen und Arbeitnehmer gewählt

Wahlbeteiligung



Wahlberechtigte: 6.155
Abgegebene Stimmen: 3.791

das entspricht
einer Wahl-
beteiligung von

61,6 %

Stimmenverteilung in Prozent für die Listen

58,66 %



Liste 1
GdP

nicht
kandidiert

Liste 2
BDK

41,34 %



Liste 3
DPoIG

nicht
kandidiert

Liste 4
Freie Liste

Sitzverteilung

